



# Audi Q5

35 TDI S tronic


Cena całkowita: 196 290 PLN



This image is coming soon



This image is coming soon



Kod Audi

**A6F4H7RV**

[www.audi.pl/A6F4H7RV](http://www.audi.pl/A6F4H7RV)



## Podsumowanie

**Audi Q5**  
35 TDI S tronic

**Cena całkowita**  
196 290 PLN

**Rata (w Audi Perfect Lease dla przedsiębiorców - rata netto)**  
miesięcznie 1 514,74 PLN



This image is  
coming soon



### Parametry techniczne






Moc	120(163) kW(KM)
Pojemność silnika	1968 cm <sup>3</sup>
Moc maksymalna	120,00 kW przy obr. 3.250 - 4.200 1/min kW(KM) / obr. 1/min
Maksymalny moment obrotowy	370 Nm przy obr. 1500 - 3000 1/min Nm / obr. 1/min
Prędkość maksymalna	213 km/h
Przyspieszenie 0-100 km/h	9,0 s

**Kolor nadwozia**  
czarny Brillant 0 PLN

**Kolorystyka wnętrza**  
Materiał: Tapicerka tkaninowa Synonym  
Siedzenia: czarne-czarne  
Deska rozdzielcza: czarna-czarna  
Wykładzina: czarna  
Podsufitka: szara Tytan

**Kod Audi**  
A6F4H7RV  
[www.audi.pl/A6F4H7RV](http://www.audi.pl/A6F4H7RV)

## Wyposażenie dodatkowe

Kamera cofania	KA2	0 PLN	
Kluczyk komfortowy w połączeniu z autoalarmem	PG3	0 PLN	
Lusterka zewnętrzne elektrycznie regulowane, ogrzewane i składane, oba lusterka automatycznie przyciemniane	6XK	0 PLN	
Obręcze kół ze stopu metali lekkich 8jx18", 5 - ramienne z podwójnymi ramionami, z oponami 235/60 R18	40R	0 PLN	
Ogrzewanie przednich siedzeń	4A3	0 PLN	
Pakiet promocyjny Comfort	WNP	9 290 PLN	
Regulacja podparcia odcinka lędźwiowego kręgosłupa dla przednich siedzeń, 4-kierunkowa	7P1	0 PLN	



# Wyposażenie standardowe

## Koła i opony

CB5	Obręcze kół ze stopu metali lekkich 8jx18", 5 - ramienne z oponami 235/60 R18
HX0	Opony 235/60 R18 103W
7K1	Wskaźnik kontroli ciśnienia w oponach
1G8	Zestaw naprawczy do opon
1S2	Zestaw narzędzi (bez podnośnika)

## Reflektory

8IT	Reflektory w technice LED
8K4	Światła do jazdy dziennej
8VG	Światła tylne w technice LED

## Wygląd zewnętrzny

4ZB	Listwy ozdobne wokół szyb w kolorze srebrnym
6FA	Obudowy lusterek w kolorze nadwozia
2Z8	Oznaczenie modelu i typu silnika
3S1	Relingi dachowe aluminiowe z funkcją rozpoznawania obciążenia
5J1	Tylny spojler
2K1	Wzmocnione zderzaki

## Systemy dachowe i przeszklenie

5XK	Ostony przeciwstoneczne po stronie kierowcy i pasażera
4GF	Przednia szyba z izolacją akustyczną
4KC	Szyby termoizolacyjne

## Fotele

3NT	Kanapa tylna z dzielonym i składanym oparciem 40:20:40
6E1	Podłokietnik środkowy z przodu
3L3	Przednie siedzenia z manualną regulacją
Q1A	Standardowe siedzenia przednie
3B3	Uchwyty ISOFIX i top tether do fotelika dziecięcego dla skrajnych siedzeń z tyłu

## Wygląd wewnętrzny

GT0	Aplikacje dekoracyjne czarne matowe
5MA	Aplikacje dekoracyjne Micrometalic srebrne
0TC	Dywaniki z przodu
7M1	Listwy progowe z aluminiowymi wstawkami
6NJ	Podsufitka tkaninowa

## Materiał

N2K	Tapicerka tkaninowa Synonym
-----	-----------------------------

## Kierownice i elementy obsługi

7F9	Gałka dźwigni skrzyni biegów
1XC	Kierownica 3-ramienna wielofunkcyjna, obszyta skórą



---

**Komfort**

7AL	Autoalarm
7E6	Elektryczna nagrzewnica powietrza
9AK	Klimatyzacja automatyczna
4I6	Kluczyk z pilotem z funkcją Safe lock
6XD	Lusterka zewnętrzne elektrycznie regulowane i ogrzewane
5SL	Lusterko po stronie kierowcy, asferyczne
4L6	Lusterko wewnętrzne automatycznie przyciemniane, bez ramki
6TS	Lusterko zewnętrzne po stronie pasażera, asferyczne
3U4	Ostona bagażnika
3CX	Siatka oddzielająca przestrzeń pasażerską od bagażowej
4M3	Uchwyt na pojemnik na napój
9JA	Wariant dla niepalących
4E7	Wspomaganie unoszenia i opuszczania pokrywy bagażnika, elektryczne
3GD	Wykładzina bagażnika
6SS	Wyłożenie podłogi bagażnika
4H3	Zabezpieczenie przed otwarciem przez dzieci, manualne

---

**Systemy multimedialne**

IW3	Audi connect Emergency Call & Service z Audi connect Remote & Control
IU1	Audi Smartphone Interface
8RM	8 głośników
9S5	Komputer pokładowy
JE3	Moduł danych Europa
IT6	Pakiet connect 6
7UZ	Przygotowanie urządzenia nawigacyjnego High do funkcji FOD
QV3	Radio cyfrowe
9ZX	Złącze Bluetooth

---

**Systemy wspomagające kierowcę**

7X2	Audi parking system plus
6K9	Audi pre sense city
UH1	Elektromechaniczny hamulec postojowy
QK1	Kamera z czujnikiem odległości (w systemie wspomagającym kierowcę)
8T6	Tempomat z regulowanym ogranicznikiem prędkości

---

**Technika i bezpieczeństwo**

1T3	Apteczka z trójkątem ostrzegawczym i kamizelkami odblaskowymi
2H9	Audi drive select
4X3	Boczne poduszki powietrzne z przodu i system kurtyn powietrznych chroniących głowę
9P6	Czujnik kontroli napięcia pasów bezpieczeństwa
QZ7	Elektromechaniczne wspomaganie układu kierowniczego
1LG	Hamulce tarczowe z przodu, 17" (ECE)
1KF	Hamulce tarczowe z tyłu, 17" (ECE)
0K4	Mild hybrid
4UF	Poduszka powietrzna dla kierowcy i przedniego pasażera, z możliwością dezaktywacji poduszki pasażera
7L8	System Start-Stop
6A2	Uchwyt do montażu gaśnicy
2MF	Zawieszenie standardowe
FK1	Zbiornik AdBlue

---

**Przedłużenie gwarancji Audi i pakiety przeglądów serwisowych Audi**

EA3	Audi Extensive - Pakiet naprawczy 3 lata / 90 000 km (w tym pierwsze dwa lata bez limitu przebiegu)
-----	---

---

**Inne**

KK3	Czynnik chłodniczy R1234yf
C29	Operating permit, alteration
2P2	Ostona krawędzi bagażnika ze stali szlachetnej
QL1	Przezroczysta pokrywa



## Parametry techniczne

---

### Osiągi

Pojemność silnika	1968 cm <sup>3</sup>
Moc maksymalna	120,00 kW przy obr. 3.250 - 4.200 1/min kW/(KM) / obr. 1/min
Maksymalny moment obrotowy	370 Nm przy obr. 1500 - 3000 1/min Nm / obr. 1/min

---

### Zawieszenie

Opony	Opony 235/60 R18 103W
Kola	Obręcze kół ze stopu metali lekkich 8Jx18", 5 - ramienne z podwójnymi ramionami, z oponami 235/60 R18

---

### Masa

Masa własna *	1810 kg
Dopuszczalna masa ładunku na dachu/dopuszczalny nacisk przyczepy na hak holowniczy	75/100 kg

---

### Maksymalna masa przyczepy

bez własnych hamulców	750 kg
przy 12% wzniesieniu	2000 kg

---

### Pojemność

Bagażnik	520/1520 l
Zbiornik paliwa, ok.	65 l

---

### Osiągi

Prędkość maksymalna	213 km/h
Przyspieszenie 0-100 km/h	9,0 s



## Zużycie i wartości emisji

---

### Zużycie i wartości emisji według cyklu pomiaru WLTP \*\*

Cykl niski	6,9 l/100km
Cykl średni	5,4 l/100km
Cykl wysoki	4,9 l/100km
Cykl bardzo wysoki	5,9 l/100km
Cykl mieszany	5,6 l/100km
Emisja CO <sub>2</sub> w cyklu mieszanym	147 g/km

### Zużycie paliwa

Klasa paliwa olej napędowy

---

### Zużycie i wartości emisji NEDC 2.0 \*\*\*

Cykl miejski	5,4 l/100km
Cykl poza miastem	4,2 l/100km
Cykl mieszany	4,7 l/100km
Emisja CO <sub>2</sub> w cyklu mieszanym	123 g/km
Norma emisji	Euro 6d-ISC-FCM